



НЕЗАВИСИМЫЕ ЦЕНТРЫ
РЕНТГЕНОДИАГНОСТИКИ

РОДЕН

**МНОГОКАНАЛЬНЫЙ
313-22-12**

НАПРАВЛЕНИЕ

на рентгенологическое исследование

ПРЕДВАРИТЕЛЬНАЯ ЗАПИСЬ ОБЯЗАТЕЛЬНА

8 (812) 313-22-12 info@rodenmed.ru www.rodenmed.ru

Заполняется врачом: № _____

Клиника:

Адрес:


ФИО врача:

Телефон:

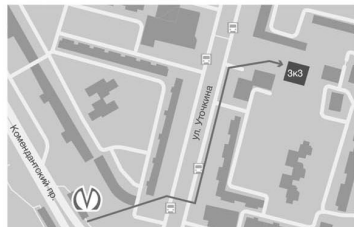
E-mail:



Метро «пл. Александра Невского», БЦ «Москва», пл. Александра Невского, д. 2, Лит. Е (офис 508), 5 этаж



Метро «Василюостровская», «Спортивная» БЦ «Конторский дом», 2-я линия В.О., д.37, оф 108



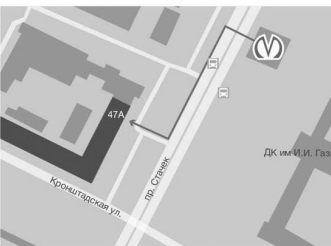
Метро «Командантский проспект», ТЦ «Бубен», ул. Уточкина, д. 3, к. 3, (пом. 215), 2 этаж



Метро «Озерки», Выборгское шоссе, д. 34, левое крыло, оф. 102



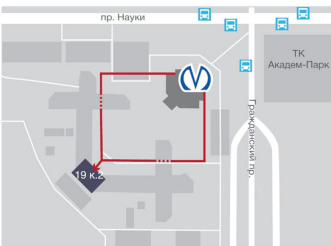
Метро «Звёздная» Московское шоссе, д. 36



Метро «Кировский завод», БЦ «Шереметев», Проспект Стачек, д. 47, лит А (оф. 226), 2 этаж



Метро «Проспект Большевиков», проспект Пятилеток, д. 2, лит. А, 2 этаж



Метро «Академическая», проспект Науки, д. 19, к. 2



КТ 2 челюсти + бухты
гайморовых пазух

- СТАНДАРТ
- ЛАЙТ (без CD диска)

КТ 2 челюсти +
гайморовы пазухи

- МАКС + ВНЧС
- МАКС с прикусным блоком



- 1 челюсть (верхняя, нижняя)
- Сегмент

- Сторона (правая, левая)
- 2-3 зуба

КТ ВНЧС

- левый
- правый
- открытый
- закрытый

ЛОР КТ



- верхняя челюсть + гайморовы пазухи
- без описания

- верхняя челюсть + все ОНП
- без описания



2D

Печать на фотобумаге

- ОПТГ
- ТРГ в проекции:
 - прямой
 - носолобной
 - носоподбородочной
 - боковой
 - подбородочно-теменной
- Рентгенограмма костей кисти
- Зонোগрамма ВНЧС с открытым и закрытым ртом

Дополнительные услуги:

- Описание 2D исследования
- Описание 3D исследования
- Анализ и расчет ТРГ
- Доставка курьером
- Отправка исследований и результатов дополнительных услуг на e-mail

